Anleitung Scrunchie in zwei Größen

Stoff zuschneiden in der Größe 10 x 15 cm, Gummiband ca. 18 cm (groß) oder 8 x 40 cm, Gummiband ca. 14 cm (klein).

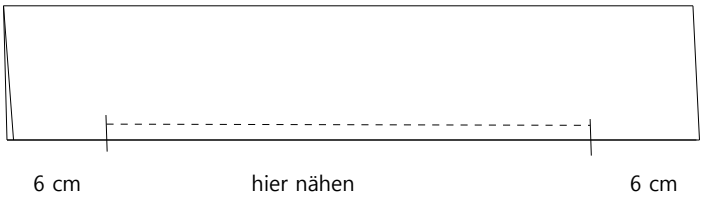

Den Stoff längs doppelt legen, die offene Seite im Abstand von 0,5 cm zum Rand abnähen, dabei auf jeder Seite ca. 6 cm offen lassen

Stoff mit Hilfe einer Sicherheitsnadel wenden



Die kurzen Enden rechts auf rechts zusammen nähen und damit zum Kreis schließen

Gummiband mit Sicherheitsnadel einziehen und ca. 1,5 cm überlappend zusammen nähen



Offene Naht schließen: von Hand mit Matratzenstich oder knappkantig mit der Nähmaschine absteppen